



УПРАВЛЕНИЕ ФЕДЕРАЛЬНОЙ
СЛУЖБЫ ГОСУДАРСТВЕННОЙ
СТАТИСТИКИ ПО РЕСПУБЛИКЕ
КРЫМ И Г. СЕВАСТОПОЛЮ

ОПЕРАТИВНЫЕ ИТОГИ ПО ЕСТЕСТВЕННОМУ ДВИЖЕНИЮ НАСЕЛЕНИЯ

январь – ноябрь 2023 года

01.02.2024

г. Севастополь

СОДЕРЖАНИЕ

Коэффициент естественного прироста (убыли) населения	3
Коэффициенты естественного прироста (убыли) населения по регионам Южного федерального округа	4
Количество родившихся по регионам Южного федерального округа	5
Коэффициент рождаемости по регионам Южного федерального округа	6
Коэффициент смертности по регионам Южного федерального округа	7
Младенческая смертность	8
Коэффициент младенческой смертности по регионам Южного федерального округа	9
Число зарегистрированных браков	10
Число зарегистрированных разводов	11
Коэффициент разводимости по регионам Южного федерального округа	12
Коэффициент брачности по регионам Южного федерального округа	13

КОЭФФИЦИЕНТ ЕСТЕСТВЕННОГО ПРИРОСТА (УБЫЛИ) НАСЕЛЕНИЯ

на 1 000 человек населения

КРЫМСТАТ

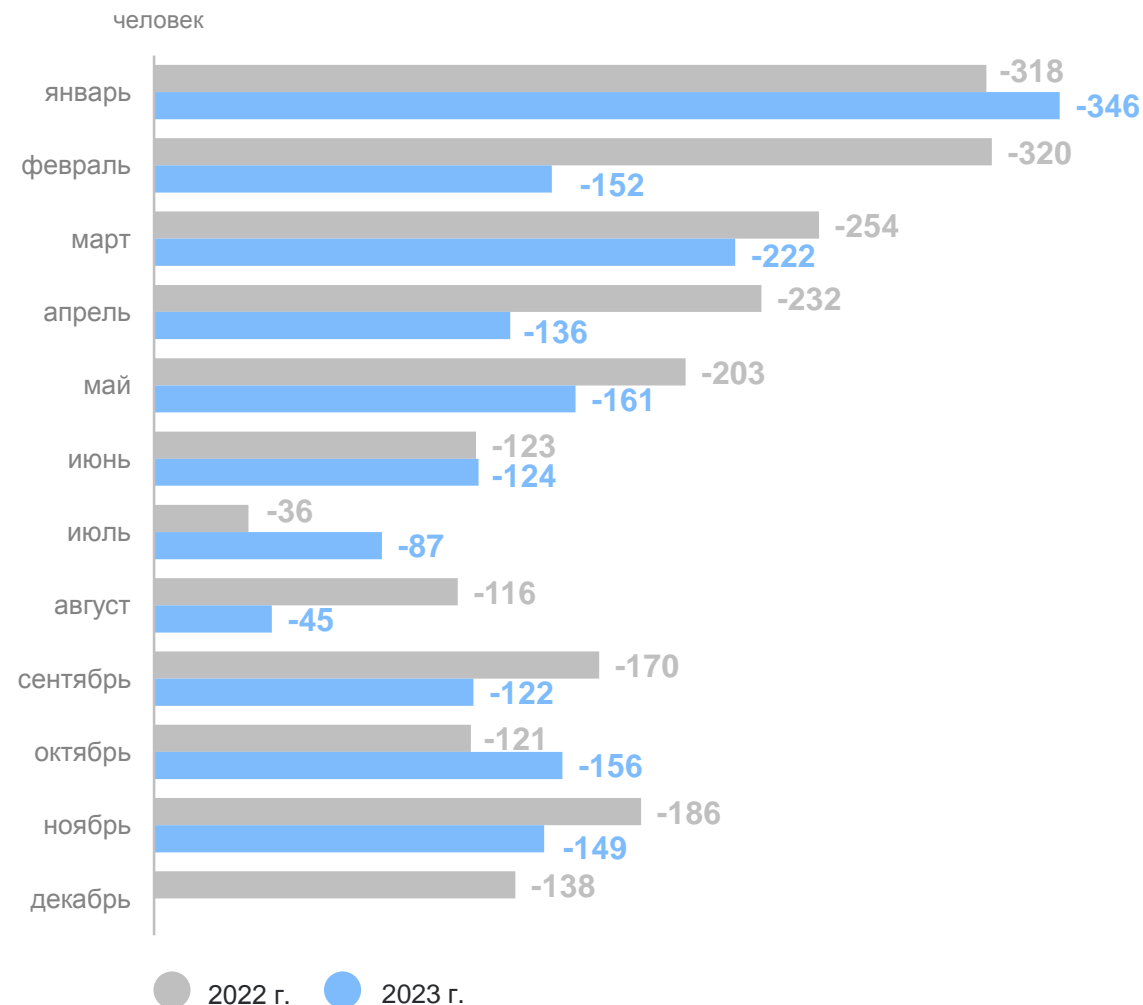
	2022 г.	2023 г.
Коэффициент рождаемости населения	7,3	6,7
Коэффициент смертности населения	11,5	10,1

87,8%

Коэффициент смертности в 2023 г. **меньше**, чем в 2022 г.

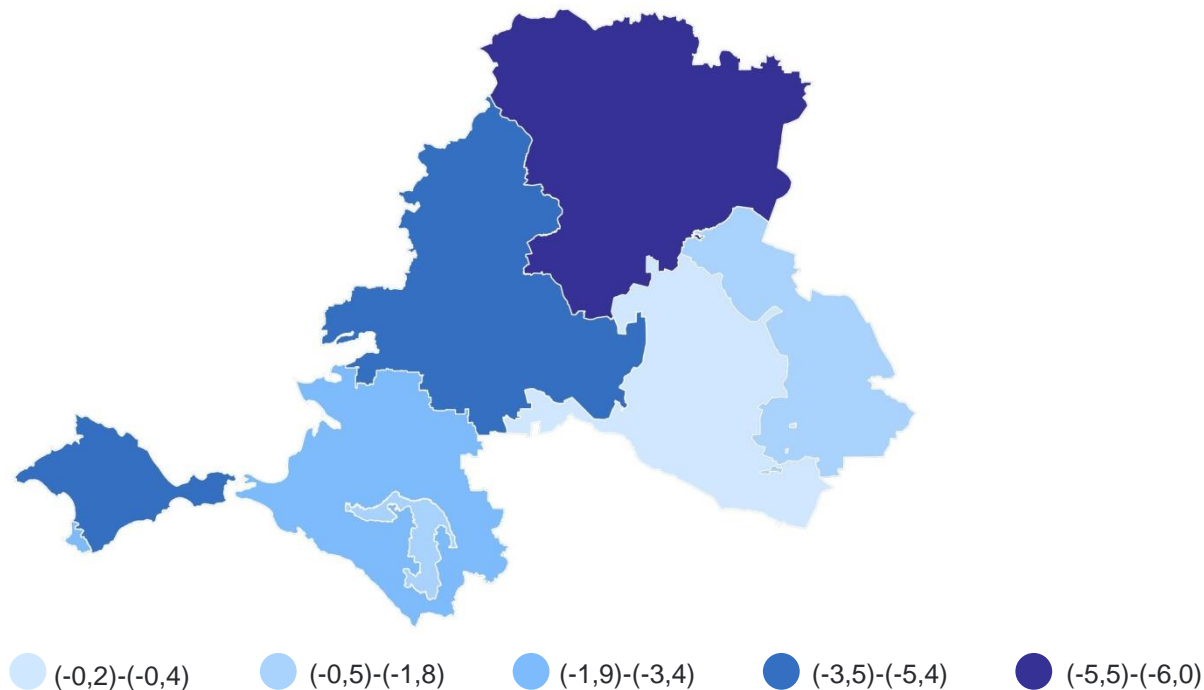
91,8%

Коэффициент рождаемости в 2023 г. **меньше**, чем в 2022 г.



КОЭФИЦИЕНТ ЕСТЕСТВЕННОГО ПРИРОСТА (УБЫЛИ) НАСЕЛЕНИЯ ПО РЕГИОНАМ ЮЖНОГО ФЕДЕРАЛЬНОГО ОКРУГА на 1 000 человек населения

КРЫМСТАТ



4

4 субъекта ЮФО
значение
показателя
меньше, чем по России

4

4 субъекта ЮФО
значение
показателя
больше, чем по России

КОЛИЧЕСТВО РОДИВШИХСЯ ПО РЕГИОНАМ ЮЖНОГО ФЕДЕРАЛЬНОГО ОКРУГА

человек

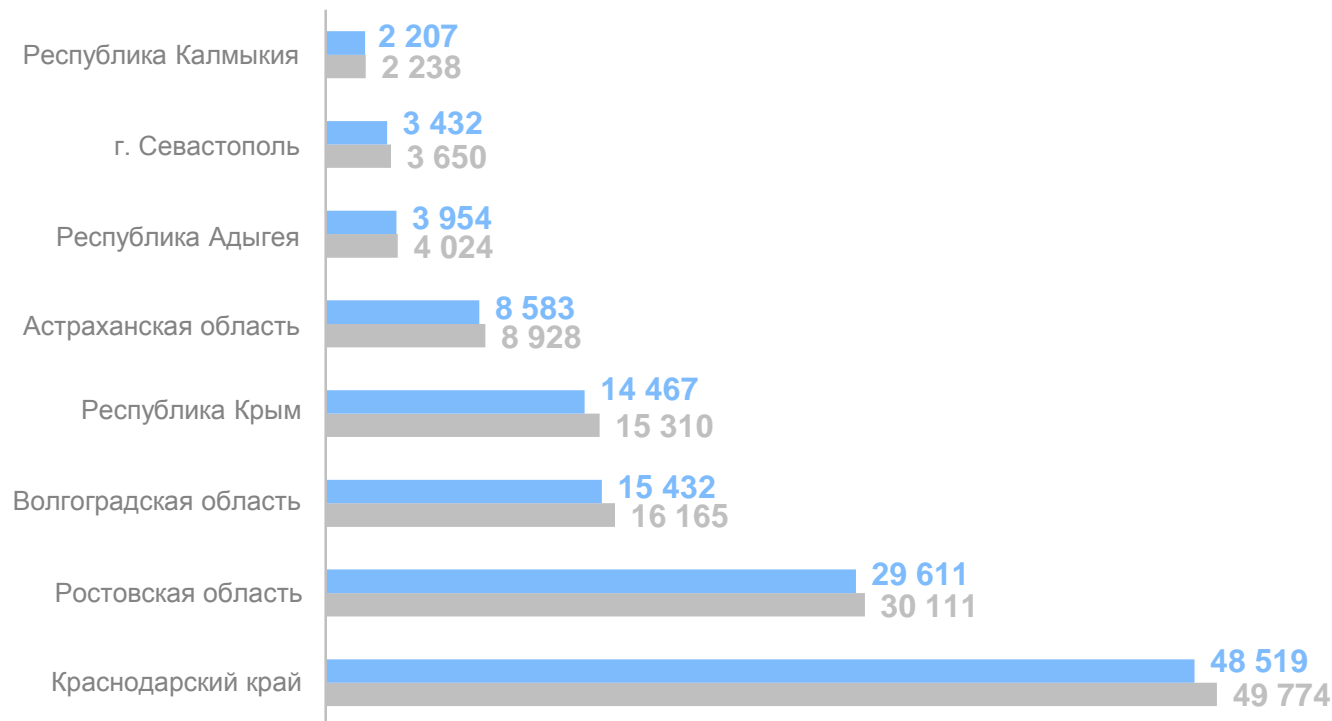
КРЫМСТАТ

1 162 378

Число
зарегистрированных
родившихся в РФ

126 205

Число
зарегистрированных
родившихся в ЮФО

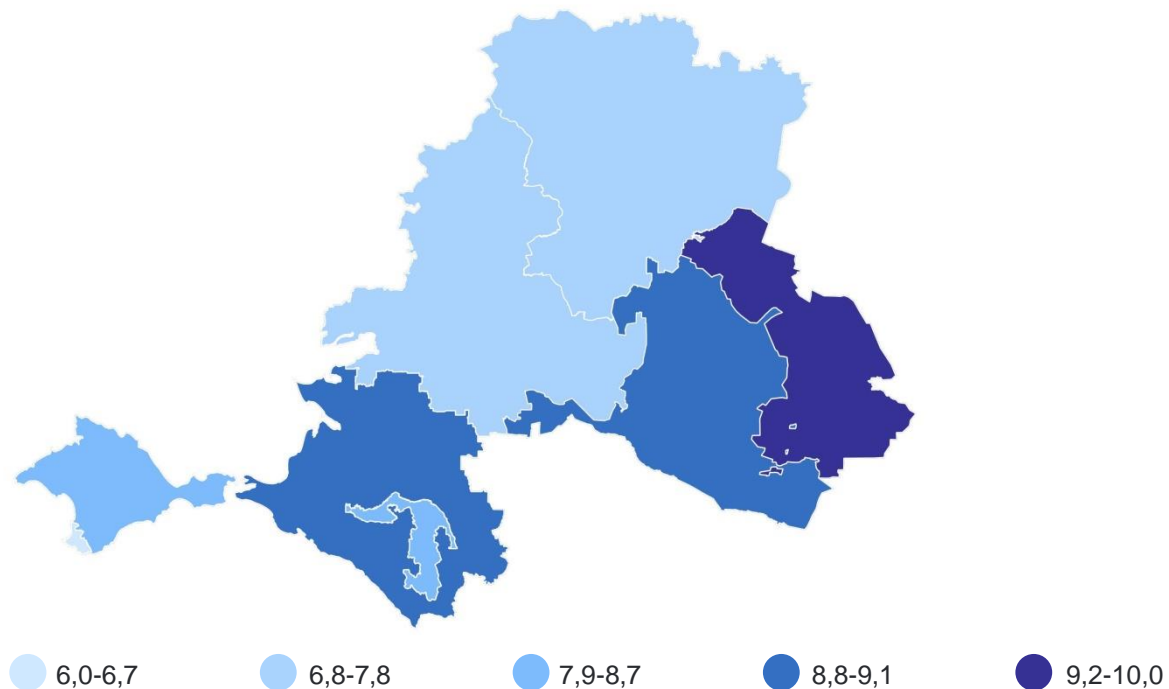


● 2022 г. ● 2023 г.

КОЭФИЦИЕНТ РОЖДАЕМОСТИ ПО РЕГИОНАМ ЮЖНОГО ФЕДЕРАЛЬНОГО ОКРУГА

на 1 000 человек населения

КРЫМСТАТ



5

5 субъектов ЮФО
значение показателя
меньше или равно,
чем по России

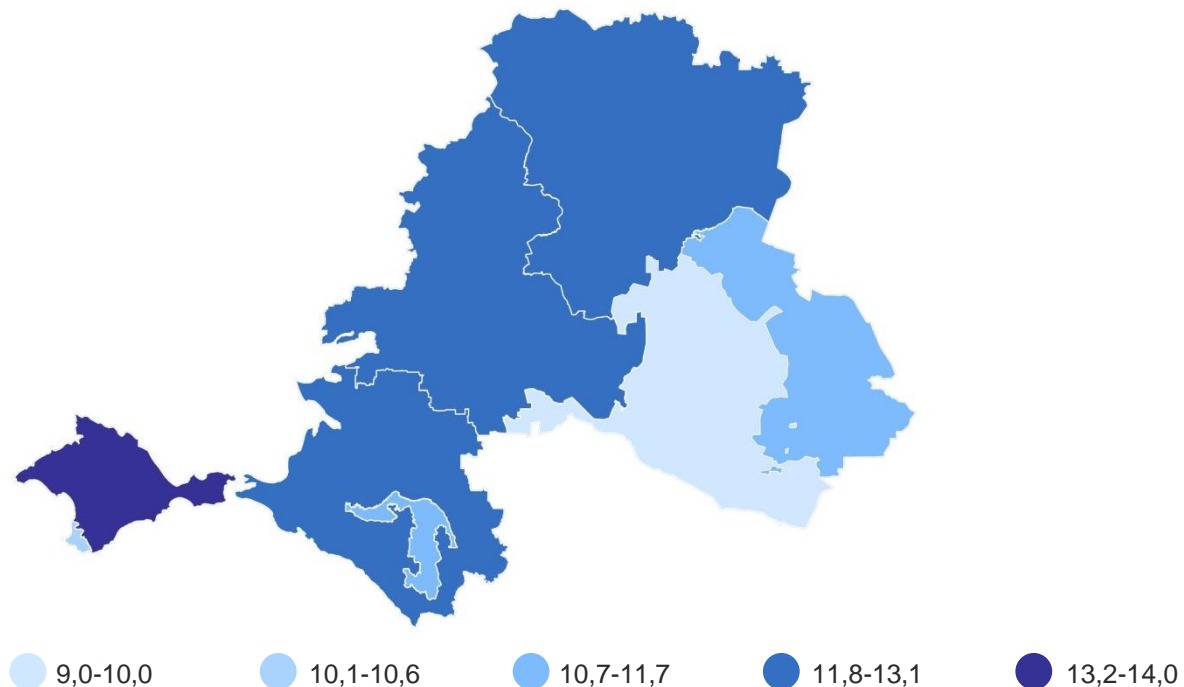
3

3 субъекта ЮФО
значение
показателя
больше, чем по России

КОЭФФИЦИЕНТ СМЕРТНОСТИ ПО РЕГИОНАМ ЮЖНОГО ФЕДЕРАЛЬНОГО ОКРУГА

на 1 000 человек населения

КРЫМСТАТ



4

субъекта ЮФО
значение
показателя
больше, чем по России

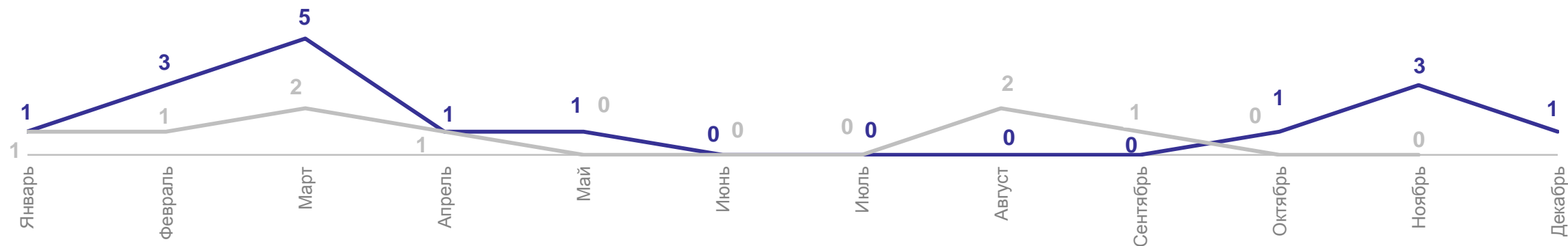
4

субъекта ЮФО
значение
показателя
меньше, чем по России

МЛАДЕНЧЕСКАЯ СМЕРТНОСТЬ

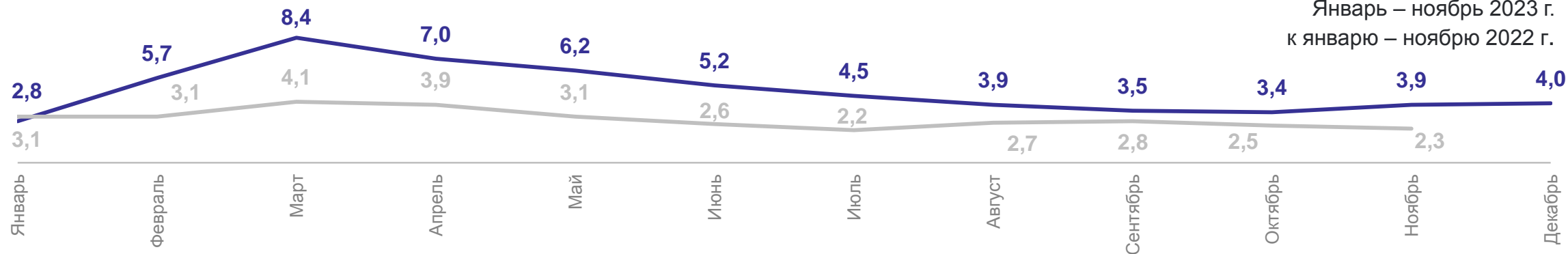
КРИМСТАТ

Число умерших в возрасте до 1 года, человек



0,0%
Ноябрь 2023 г. к ноябрю 2022 г.

Коэффициент младенческой смертности, на 1 000 родившихся живыми, %



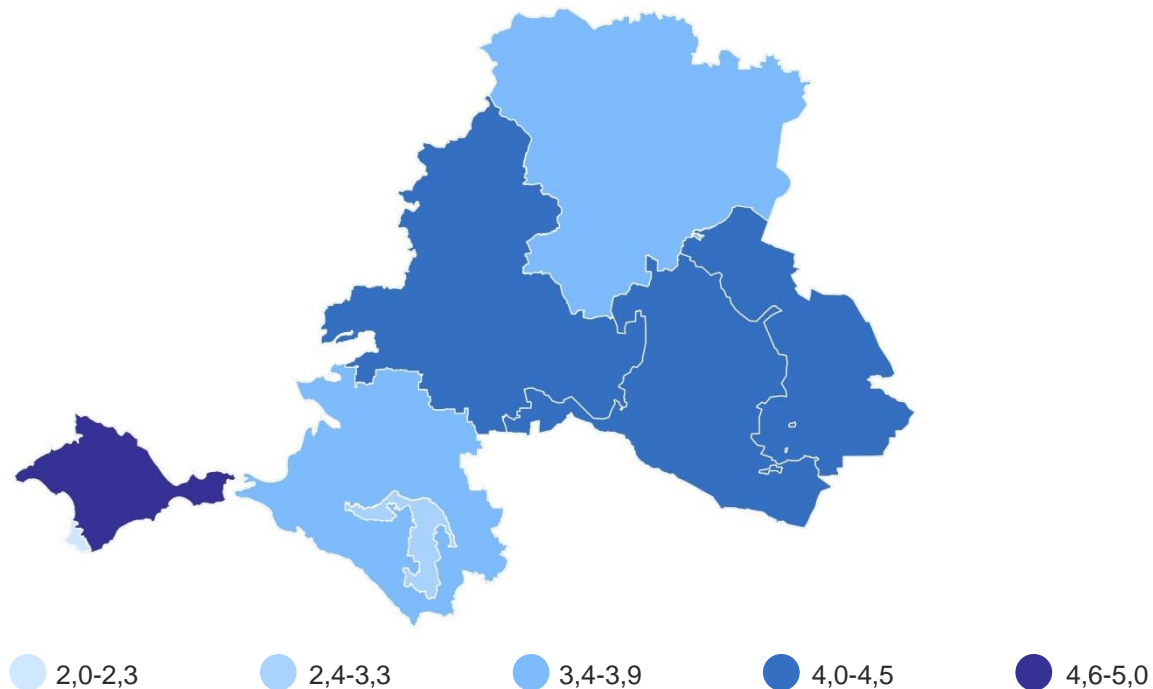
59,0%
Январь – ноябрь 2023 г.
к январю – ноябрю 2022 г.

● 2022 г. ● 2023 г.

КОЭФИЦИЕНТ МЛАДЕНЧЕСКОЙ СМЕРТНОСТИ ПО РЕГИОНАМ ЮЖНОГО ФЕДЕРАЛЬНОГО ОКРУГА

на 1 000 человек населения

КРЫМСТАТ



3

3 субъекта ЮФО
значение
показателя
больше, чем по России

4

4 субъекта ЮФО
значение показателя
меньше или равно,
чем по России

ЧИСЛО ЗАРЕГИСТРИРОВАННЫХ БРАКОВ

единиц

КРЫМСТАТ

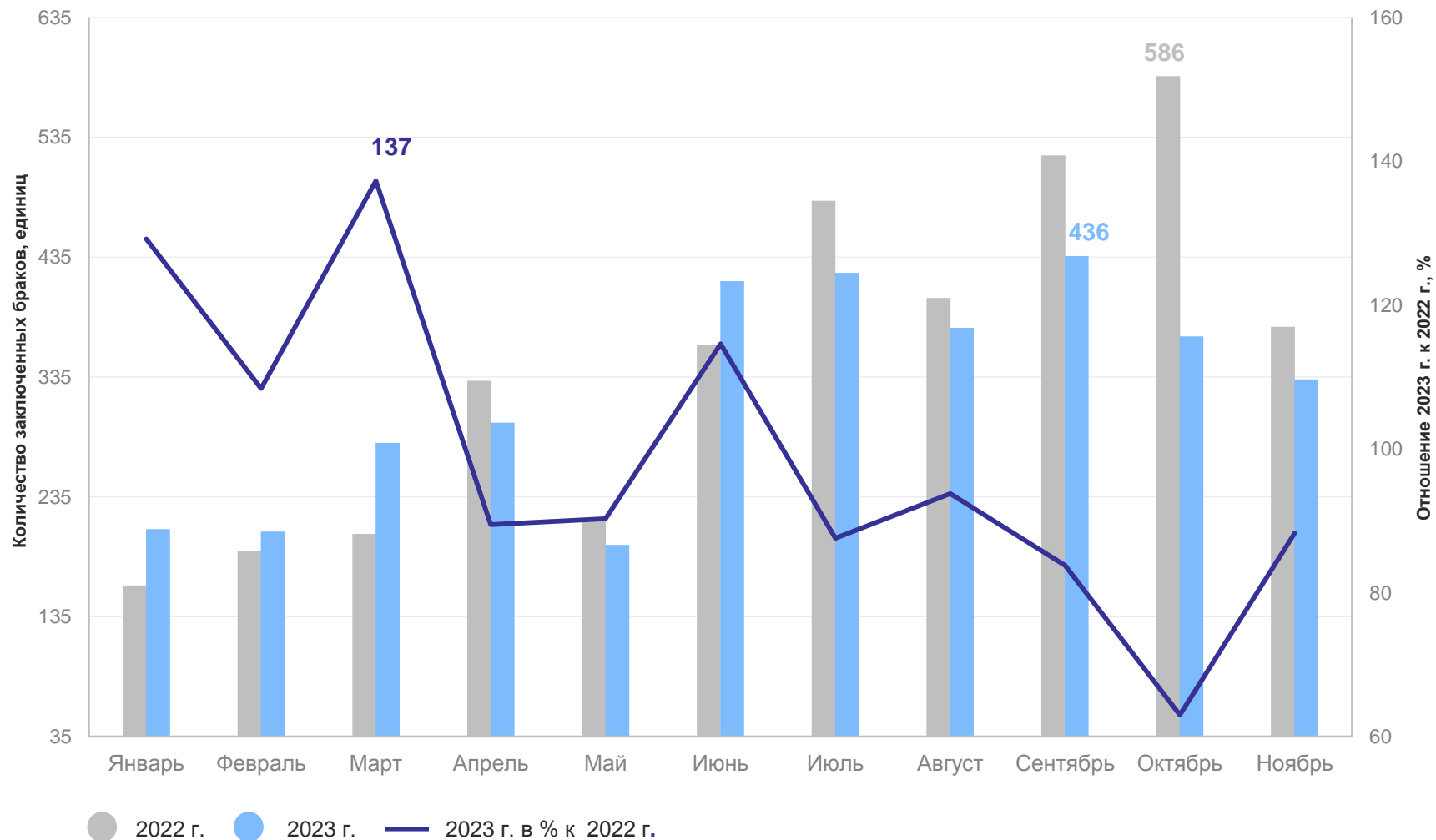
92,3%

Зарегистрированных браков
в 2023 году **меньше**,
чем в 2022 году

Число
зарегистрированных браков

в 2023 году **3 537**

в 2022 году **3 831**



ЧИСЛО ЗАРЕГИСТРИРОВАННЫХ РАЗВОДОВ

единиц

КРЫМСТАТ

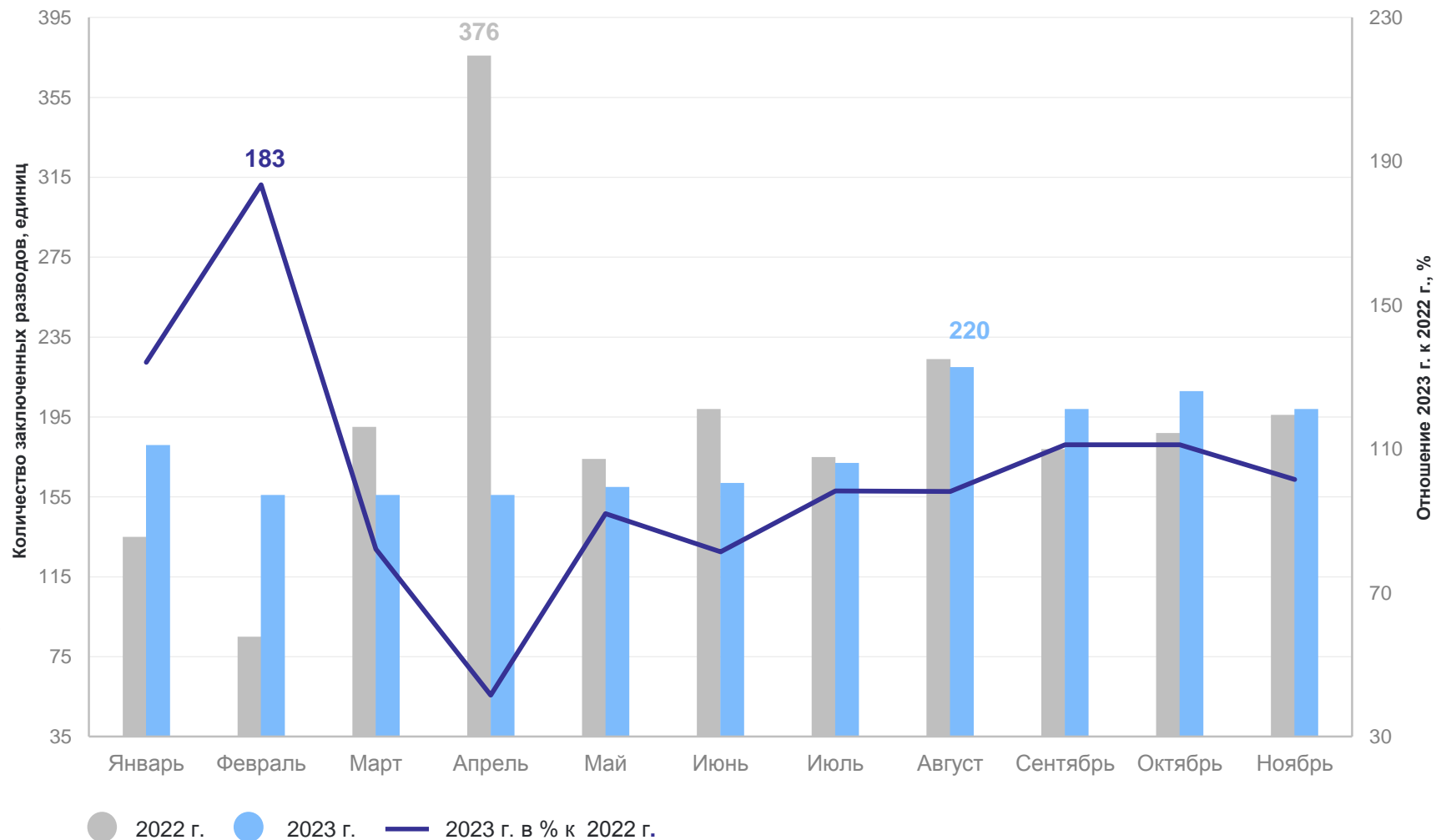
85,5%

Зарегистрированных разводов
в 2023 году **меньше**,
чем в 2022 году

Число
зарегистрированных разводов

в 2023 году **1 813**

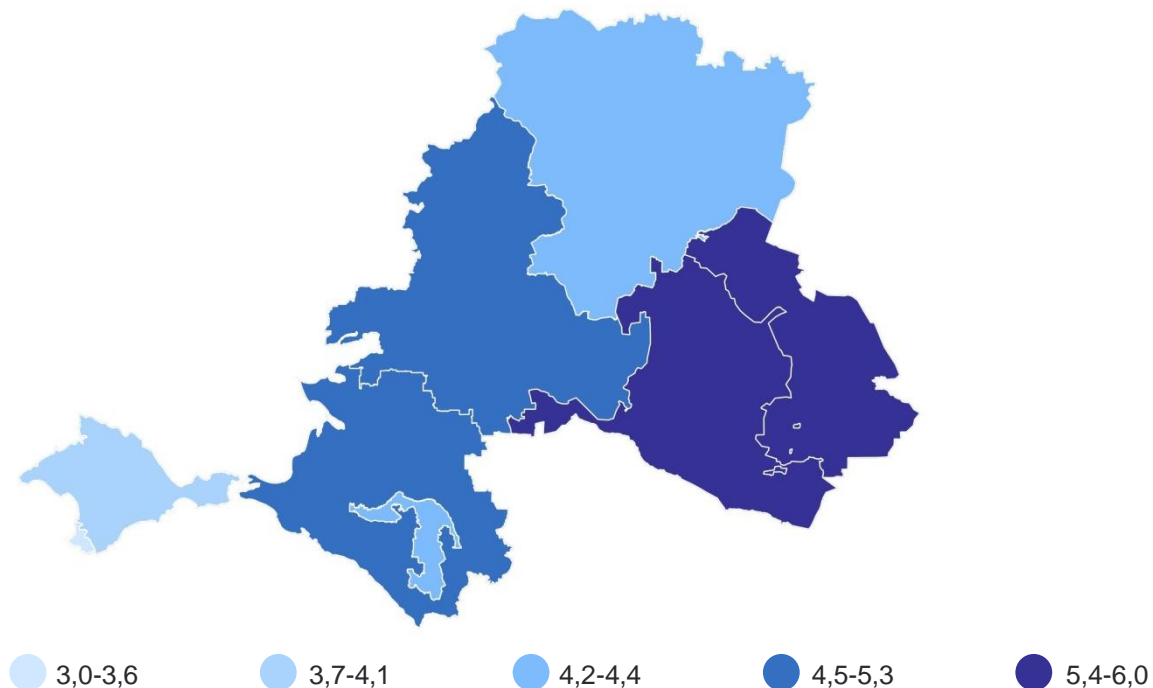
в 2022 году **2 120**



КОЭФИЦИЕНТ РАЗВОДИМОСТИ ПО РЕГИОНАМ ЮЖНОГО ФЕДЕРАЛЬНОГО ОКРУГА

на 1 000 человек населения

КРЫМСТАТ



4

субъекта ЮФО
значение
показателя
больше, чем по России

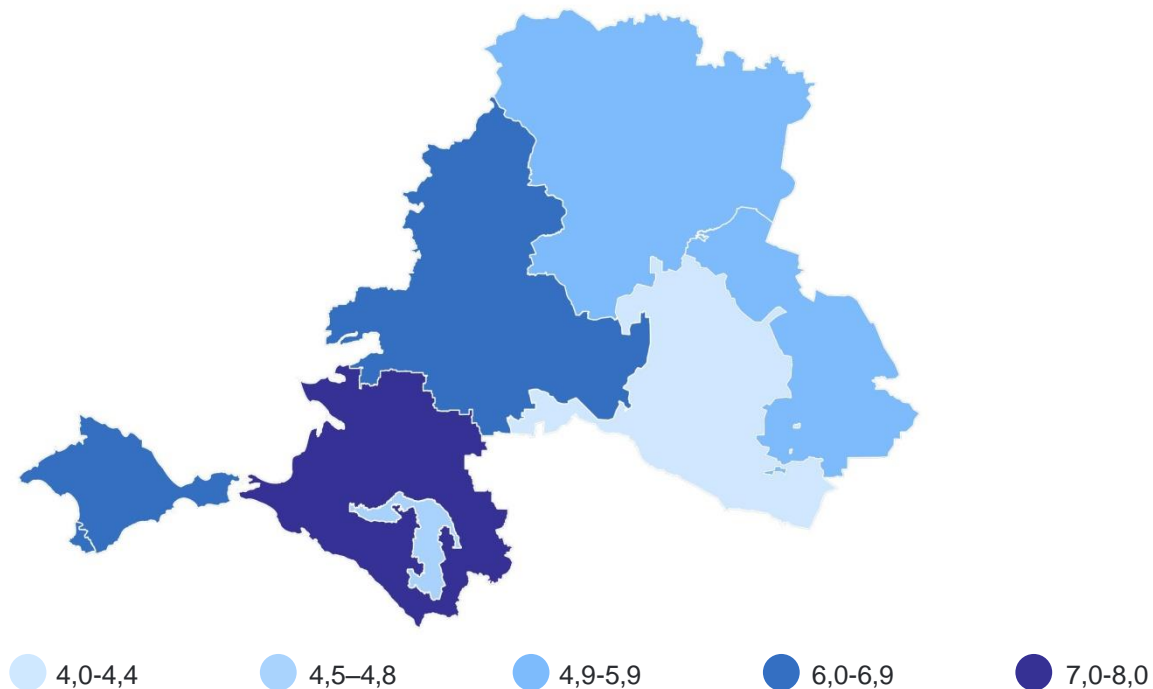
4

субъекта ЮФО
значение
показателя
меньше, чем по России

КОЭФИЦИЕНТ БРАЧНОСТИ ПО РЕГИОНАМ ЮЖНОГО ФЕДЕРАЛЬНОГО ОКРУГА

на 1 000 человек населения

КРЫМСТАТ



5

5 субъектов ЮФО
значение
показателя
меньше, чем по России

3

3 субъекта ЮФО
значение
показателя
больше, чем по России